

ISSN 1412-1840



Journal of Science
STIGMA
VOLUME 10 NOMER 01 APRIL 2017

FAKULTAS MATEMATIKA DAN ILMU PENGETAHUAN ALAM
UNIVERSITAS PGRI ADI BUANA
SURABAYA

STIGMA

Journal of Science

ISSN : 1412 – 1840

Volume 10 Nomer 01

April 2017

DEWAN PENYUSUN

Penanggung Jawab

Dekan Fakultas Matematika dan Ilmu Pengetahuan Alam

Dewan Penyunting

Ketua

Intan Ayu Kusuma Pramushinta, S.Si., M.Si

Editor

Vivin Andriani, S.Si., M.Sc

Reviewer

Dr. Ir. Tatang Sopandi, MP

Dr. Ir. Wardah, MP., MM

Anggota

Dr. Ir. Pungky Slamet Wisnu Kusuma, M.Si

Dr. Sukarjati, M.Kes

Dra. Hj. Wara Pramesti, M.Si

Dra. Diah Karunia B., M.Si

Ir. Susie Amilah, M.Si

Arif Yachya, S.Si., M.Si

Purity Sabila Ajiningrum, S.Si., M.Si

Distributor

Ilham Setiawan, S.Si

Penerbit :

Fakultas Matematika dan Ilmu Pengetahuan Alam

Universitas PGRI Adi Buana Surabaya

Jl. Dukuh Menanggal XII Surabaya

Telp. 031-8289873, Fax. 031-5042804

Surabaya 60234

Surel: fmipa@unipasby.ac.id

STIGMA

Journal of Science

ISSN : 1412 - 1840

Volume 10 Nomer 01

April 2017

DAFTAR ISI

- EFEKTIFITAS KAPSUL MENGGKUDU (*Morinda citrifolia*) TERHADAP PENURUNAN KADAR GULA DARAH PADA PASIEN DIABETES MELLITUS DI RS BRAWIJAYA
Yuni Irianti dan Dra.Ngadiani,M.Kes. Hal. 1-4
- PENGARUH EKSTRAK BIJI PEPAYA (*carica papaya L.*) DAN EKSTRAK DAUN MIMBA (*Azadirachta indica A.Juss*) DAN CAMPURAN EKSTRAK BIJI PEPAYA (*carica papaya L.*) DAN EKSTRAK DAUN MIMBA (*Azadirachta indica A.Juss*) TERHADAP DIAMETER TUBULUS SEMINIFERUS, SEL LEYDIG DAN BOBOT TESTIS MENCIT (*Mus muscul*)
Apolonia M. dan Sukarjati..... Hal. 5-11
- EFEKTIVITAS EKSTRAK DAUN MENGGKUDU (*Morinda citrifolia L.*) DAN DAUN SIRIH MERAH (*Piper crocatum Ruiz & Pav*) TERHADAP ZONA HAMBAT PERTUMBUHAN *Staphylococcus aureus*
F. E. Afiff dan S. Amilah Hal. 12-16
- PENGARUH MEDIA TANAM TERHADAP RESPON FISILOGI AKLIMATISASI ANGGREK *Cattleya*
V. Andriani dan I.A.K.Pramushinta Hal.17-19
- EFISIENSI PAKAN DAN JUMLAH BAKTERI ASAM LAKTAT USUS AYAM BROILER YANG DIBERI CAIRAN SAUERKRAUT DALAM AIR MINUM
H. IiNur Fauziyah Hasanah dan T. Sopandi..... Hal. 20-25
- OPTIMALISASI LAMA PEMAPARAN LASERPUNKTUR PADA TITIK REPRODUKSI TERHADAP PENINGKATAN NILAI *HEPATO SOMATIC INDEX* (HSI) DAN *GONADO SOMATIC INDEX* (GSI) IKAN GABUS (*Channa striata*)
Pungky Slamet WK..... Hal. 26-30
- L. PEMBERIAN PROBIOTIK DALAM PAKAN UNTUK BUDIDAYA IKAN LELE
Dyah Hariani dan Tarzan Purnomo..... Hal. 31-35
- SABUN EKSTRAK MANGKOKAN (*Nothopanax ScutellaiumMerr*) SEBAGAI ANTIBAKTERI TERHADAP *Staphylococcus aureus*
Galuh Ratmana Hanum dan Syahrul Ardiansyah..... Hal. 36-39

**KADAR TRIGLISERIDA, KOLESTEROL, DAN LEMAK ABDOMEN AYAM BROILER YANG
DIBERI CAIRAN SAUERKRAUT DALAM AIR MINUM**

I. Dian Kinasih dan T. Sopandi..... Hal 40-44

**KEANEKARAGAMAN JENIS TUMBUHAN OBAT-OBATAN DAN PEMANFAATANNYA
BERDASARKAN PENGETAHUAN MASYARAKAT LOKAL DI KECAMATAN MALINAU
UTARA KABUPATEN MALINAU KALIMANTAN TIMUR**

P. S. Ajiningrum..... Hal 45-58

ABSTRACT

**Fakultas Matematika dan Ilmu Pengetahuan Alam
Universitas PGRI Adi Buana Surabaya**

[Faint, mostly illegible text, likely bleed-through from the reverse side of the page. It appears to contain an abstract or introduction related to the first article.]

[Faint, mostly illegible text, likely bleed-through from the reverse side of the page. It appears to contain an abstract or introduction related to the second article.]

KADAR TRIGLISERIDA, KOLESTEROL, DAN LEMAK ABDOMEN AYAM BROILER YANG DIBERI CAIRAN SAUERKRAUT DALAM AIR MINUM

I. Dian Kinasih¹ dan T. Sopandi²

¹Mahasiswa Prodi Biologi FMIPA Universitas PGRI Adi Buana Surabaya
Renz_354@yahoo.com

²Staf Pengajar Prodi Biologi FMIPA Universitas PGRI Adi Buana Surabaya
atang.sopandi.1963@gmail.com

ABSTRACT

This study aims to prove a liquid of sauerkraut in the drinking water of broilers can lower triglyceride content, cholesterol content, and abdominal fat chicken broiler. Twenty four broiler chickens aged 1 day an average of 25-35 g/ tail. Broiler chickens were randomly divided into 4 groups and repeated 6 times. Each group was given liquid of sauerkraut in drinking water with concentrations of 0, 0.5, 1.0, 1.5 ml/L for 35 days. The results of the study treatment sauerkraut liquid in drinking water concentration of 1.0 ml/L and 1.5 ml/L have a significant effect ($P < 0.05$) on triglyceride content, cholesterol content, and abdominal fat of broiler chickens. Giving sauerkraut liquid on triglyceride content broiler concentration of 1.0 ml/L and 1.5 ml/L significantly ($P < 0.05$) lower triglyceride content compared with broilers without liquid of sauerkraut. Giving liquid sauerkraut on cholesterol content of broiler concentration 1.0 ml/L and 1.5 ml/L significantly ($P < 0.05$) lower cholesterol content compared with broilers without liquid of sauerkraut. Giving liquid of sauerkraut against abdominal fat of broilers concentration of 1.0 ml/L and 1.5 ml/L significantly ($P < 0.05$) lower cholesterol content compared with broilers without liquid of sauerkraut. It can be concluded that the drinking water in sauerkraut liquid for broiler chicken lower triglyceride content, cholesterol content, and abdominal fat of broiler chickens at a concentration of 1.0-1.5 ml/L respectively, still at 69.4% -79.2%, 32, 9%, - 39.4%, and 44.7% -50.3%. The measure of sauerkraut liquid in drinking water for the purpose of reduction in triglyceride content, cholesterol content, and abdominal fat of broiler chicken meat can be used at a concentration of 1.0 to 1.5 ml/L.

Keyword: broiler chicken meat, sauerkraut liquid, triglyceride content, cholesterol content, and abdominal fat.

PENDAHULUAN

Peningkatan jumlah penduduk Indonesia berdampak pada peningkatan kebutuhan bahan makanan terutama protein hewani. Daging ayam memberi sumbangan yang sangat berarti dalam memenuhi kebutuhan protein hewani (Prayitno, 2003). Kontribusi daging asal unggas mengalami peningkatan dari 20% pada tahun 1970 menjadi 65% pada tahun 2008 (Fadilah, 2013).

Penggunaan antibiotik atau antimikrobal sebagai bahan aditif dalam pakan telah berlangsung lebih dari 40 tahun. Senyawa antibiotik digunakan sebagai growth promotor dalam jumlah yang relatif kecil namun dapat meningkatkan efisiensi pakan (feed efficiency) dan reproduksi ternak. Akan tetapi penggunaan antibiotik yang berkelanjutan dan tidak sesuai anjuran dapat menimbulkan masalah baru, yaitu munculnya bakteri-bakteri yang kebal terhadap antibiotik. Akhir-akhir ini penggunaan antibiotik di beberapa negara telah dibatasi penggunaannya. Hal ini disebabkan oleh beberapa faktor, antara lain : 1) kemungkinan hadirnya residu antibiotik dalam produk yang dihasilkan akan menjadi racun bagi konsumen dan, 2) dapat menyebabkan mikroorganisme yang ada dalam tubuh manusia maupun ternak (terutama bakteri-bakteri patogen seperti *Salmonella*, *E. coli* dan *Clostridium*

perfringens) menjadi resisten terhadap antibiotik tertentu (Kral M. *et al.*, 2012).

Mikroorganisme yang dapat berfungsi sebagai probiotik berupa bakteri, kapang dan khamir. Namun bakteri merupakan mikroorganisme yang paling banyak digunakan sebagai probiotik (Raja, *et al.*, 2011). Tidak semua bakteri baik dapat dijadikan sebagai probiotik, salah satu bakteri yang berperan sebagai probiotik adalah bakteri asam laktat (BAL) (Trisna, *et al.*, 2012).

Selanjutnya Setiawan (1999) melaporkan bahwa probiotik tidak meninggalkan residu dan tidak mengakibatkan resistensi, sehingga aman bagi manusia. Sauerkraut merupakan salah satu pangan produk fermentasi yang telah dikenal bermanfaat untuk kesehatan. Hampir semua sayuran dapat difermentasi melalui proses alami, karena sayuran merupakan tempat hidup beberapa jenis bakteri asam laktat. Sauerkraut merupakan fermentasi sayuran dari kubis dan garam pada suhu 18°C selama 2 bulan. Hasil fermentasi kubis memiliki rasa dan flavor asam, sedangkan garam dapat menstimulasi pertumbuhan bakteri asam laktat dan menghambat beberapa bakteri yang tidak diinginkan, serta aktivitas pektinase (Sopandi, *et al.*, 2014).

Kajian mengenai efektifitas penggunaan sauerkraut sebagai prebiotik terhadap kadar

trigliserida, kolesterol, dan lemak abdominal ayam broiler belum banyak diungkap dan di publikasikan secara luas.

METODE PENELITIAN

Penelitian mengenai kadar trigliserida, kolesterol, dan lemak abdomen ayam broiler yang diberi cairan sauerkraut dalam air minum dilakukan sebagai upaya menghasilkan kadar trigliserida, kolesterol, dan lemak abdomen yang rendah pada ayam broiler yang diberi cairan sauerkraut dalam air minum telah dilakukan secara eksperimental di laboratorium.

Pembuatan cairan sauerkraut pada ayam broiler yang di campur dalam air minum

Melayukan kubis selama 1 malam, lalu membuang daun kubis bagian ,lalu mencuci bersih. Kemudian memotong tipis – tipis \pm 2-3 mm, mencampur dengan garam 22,5 gram, aduk hingga rata kemudian masukkan ke baskom kecil. Menutup toples dengan penutupnya, dan membiarkan pengaraman selama 2 minggu pada suhu ruangan, setelah itu pisahkan cairannya. Memasukkan padatan sauerkraut tersebut ke dalam botol atau wadah yang telah disediakan.

Pemberian cairan sauerkraut pada ayam broiler dalam air minum

Sebanyak 24 ekor ayam broiler DOC dari strain CP707 dibagi menjadi 4 kelompok perlakuan, masing-masing kelompok terdapat 6 ekor ayam broiler dan dipelihara selama 35 hari. setelah 2 minggu memindahkan ayam broiler ke kandang yang lebih besar. Menyiapkan sauerkraut, setiap kelompok mendapat perlakuan dengan menambahkan air sauerkraut dalam air minum. Setelah itu memberi ayam dengan perlakuan yaitu cairan sauerkraut dengan konsentrasi 0 ml/L, 0,5 ml/L, 1ml/L, dan 1,5 ml/L. Memberikan pakan diberikan secara *ad libitum* dengan pakan komersil . selanjtnya berikan cairan sauerkraut sesuai dengan perlakuan . Mengatur suhu ruangan 25-27°C. Pada hari pertama memberi air gula. Sedangkan untuk pemberian vaksin pada hari ke-3 berupa tetes mata, pada hari ke-14 berupa injeksi dada untuk menjaga imunitas ayam

Lemak Abdomen

Pengukuran bobot lemak abdomen dilakukan dengan cara menimbang lemak yang terdapat pada sekeliling gizzard dan lapisan yang menempel antara otot abdomen serta usus. Persentase lemak abdomen diperoleh dengan dibandingkan bobot hidup dikalikan 100 (Witantra, 2011).

Analisis Kadar Kolesterol

Pengukuran kadar kolesterol dilakukan berdasarkan metode Lieberman Burchard (Kleiner Dotti, 1962). Cara kerjanya yaitu dengan

menimbang sampel sebanyak 0,2 g yang dimasukkan kedalam tabung sentrifus berskala 15. Tambahkan campuran alkohol eter 3:1 sebanyak 12 ml dan diaduk hingga homogen. Diamkan larutan sambil dikocok sesekali selama 30 menit. Bilas pengaduk dengan alkohol eter 3:1 dan setarakan menjadi 15 ml kemudian disentrifuse dengan kecepatan 3000rpm selama 15 menit. Supernatant dipindahkan ke dalam gelas piala 50 ml dan dipanaskan dalam penangas air hingga kering. Ekstrak residu dilarutkan dengan 25 ml kloroform sedikit demi sedikit atau dicuci sebanyak dua kali dan dimasukkan dalam tabung reaksi 10 ml untuk disetarakan volumenya menjadi 5 ml. Masukkan juga kolesterol standar 5 ml (0,4 mg kolesterol dalam 5 ml kloroform) kedalam tabung reaksi yang lain. Setelah itu tambahkan 2 ml asetat anhidrida dan 1000 μ H₂SO₄ pekat. Selanjutnya dilakukan pembacaan dengan menggunakan spektrofotometer pada panjang gelombang 420 nm (Fenita et al., 2012).

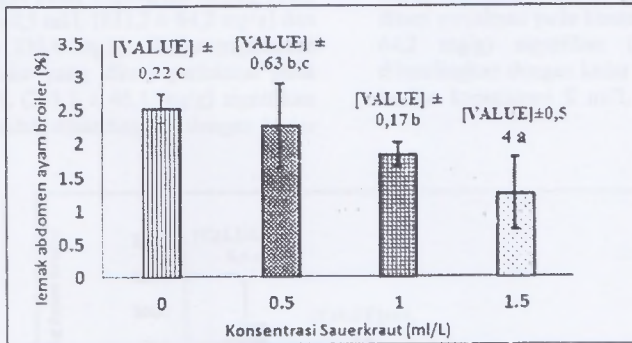
Analisis Kadar Trigliserida

Menggunakan metode warna enzimatik (SHM, 2000). Sampel daging diambil sebanyak 1 g, dimasukkan ke dalam tabung reaksi kemudian tambahkan 10 ml Aceton Etanol. Pelarut Aceton Etanol dengan sampel diuapkan didalam waterbath pada suhu 60°C sehingga volume pelarut separuh dari volume awal atau diuapkan selama 15 menit. Pelarut yang tinggal disaring dengan menggunakan kertas Whatman 41. Residu sampel dilarutkan kembali dengan Aceton Etanol sebanyak 5 ml, kemudian diuapkan kembali pada suhu 60°C selama 10 menit. Pelarut yang tersisa disaring dan diulang sekali lagi. Hasil ekstraksi dipanaskan di dalam waterbath pada suhu 60°C sehingga volume pelarut yang tertinggal adalah 1 ml. Larutan ekstraksi ini kemudian dianalisa kadar kolesterolnya. Sebanyak 1 ml reagent (kit) trigliserida dipipetkan ke dalam tabung reaksi kemudian ditambahkan serum atau hasil ekstraksi sebanyak 0,01 ml. Larutan kemudian diinkubasi selama 20 menit di dalam waterbath pada suhu 37°C sehingga warna larutan berubah menjadi warna lembayung. Pembuatan blanko: 1 ml kit trigliserida dipipetkan ke dalam tabung reaksi. Blanko dibuat sebagai pembanding. Setiap satu analisa dibuatkan satu seri blanko. Blanko dimasukkan ke dalam sel spektrofotometer setelah diarahkan pada panjang gelombang 520 nm.

Analisis Statistika

Data hasil pengamatan kadar trigliserida, kolesterol, dan lemak abdomen dianalisis dengan uji analisa varian sesuai dengan rancangan percobaan Rancangan Acak Lengkap (RAL) . Data hasil pengamatan tersebut, dianalisis dengan uji lanjut beda nyata jujur tukey menggunakan uji tukey pada tingkat signifikansi 5 %.

HASIL PENELITIAN Lemak Abdomen



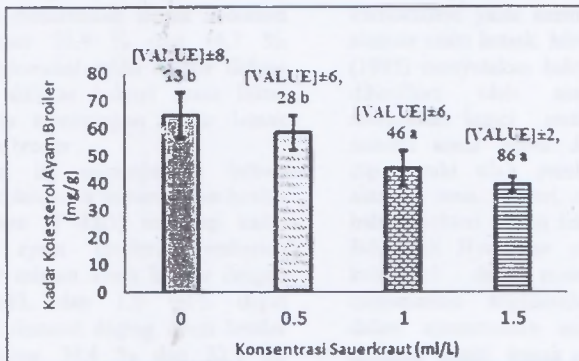
Gambar 1. Lemak Abdomen Daging Ayam Broiler yang diberi Sauerkraut

Hasil penelitian gambar 1 menunjukkan bahwa lemak abdomen pada ayam broiler yang diberi perlakuan konsentrasi 1,5 ml/L ($1,25 \pm 0,54$ %) signifikan ($P < 0,05$) lebih rendah dibandingkan dengan lemak abdomen ayam broiler yang diberi perlakuan 1 ml/L ($1,83 \pm 0,17$ %), 0,5 ml/L ($2,26 \pm 0,63$ %), dan 0 ml/L ($2,52 \pm 0,22$ %). Lemak abdomen ayam broiler yang diberi perlakuan konsentrasi 1 ml/L ($1,83 \pm 0,17$ %) signifikan ($P < 0,05$) lebih rendah dibandingkan dengan lemak abdomen perlakuan 0,5 ml/L ($2,26 \pm 0,63$ %) dan 0 ml/L ($2,52 \pm 0,22$ %). Lemak abdomen ayam broiler yang diberi perlakuan 0,5 ml/L ($2,26 \pm 0,63$ %) tidak berbeda signifikan ($P < 0,05$) dibandingkan dengan lemak abdomen yang diberi perlakuan 0 ml/L ($2,52 \pm 0,22$ %).

Kadar Kolesterol

Hasil penelitian gambar 2 menunjukkan bahwa pemberian sauerkraut dalam air minum ayam broiler

yang diberi perlakuan konsentrasi 1,5 ml/L ($39,2 \pm 2,86$ mg/g) tidak berbeda signifikan ($P < 0,05$) dibandingkan dengan kadar kolesterol daging ayam broiler konsentrasi 1 ml/L ($45,4 \pm 6,46$ mg/g), namun signifikan ($P < 0,05$) lebih rendah dibandingkan dengan kadar kolesterol daging ayam broiler yang diberi perlakuan konsentrasi 0,5 ml/L ($58,4 \pm 6,28$ mg/g) dan 0 ml/L ($64,7 \pm 8,13$ mg/g). Pemberian sauerkraut dalam air minum ayam broiler yang diberi perlakuan konsentrasi 1 ml/L ($45,4 \pm 6,46$ mg/g) signifikan ($P < 0,05$) lebih rendah dibandingkan dengan kadar kolesterol daging ayam broiler yang diberi perlakuan konsentrasi 0,5 ml/L ($58,4 \pm 6,28$ mg/g) dan 0 ml/L ($64,7 \pm 8,13$ mg/g). Pemberian sauerkraut dalam air minum ayam broiler yang diberi perlakuan konsentrasi 0,5 ml/L ($58,4 \pm 6,28$ mg/g) tidak berbeda signifikan ($P < 0,05$) dibandingkan dengan kadar kolesterol daging ayam broiler 0 ml/L ($64,7 \pm 8,13$ mg/g).



Gambar 2. Kadar Kolesterol Daging Ayam Broiler yang diberi Sauerkraut

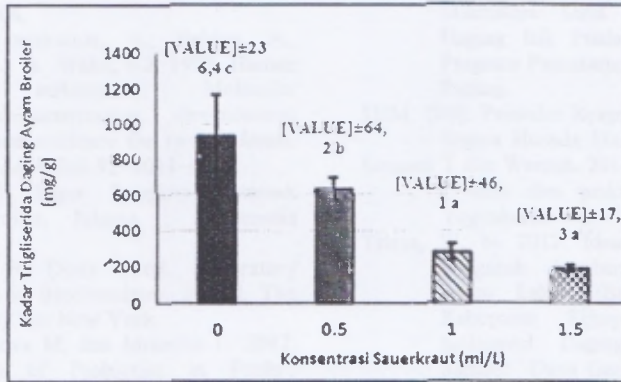
Kadar Trigliserida

Hasil penelitian gambar 3 menunjukkan bahwa kadar trigliserida daging ayam broiler yang diberi

perlakuan pada konsentrasi 1,5 ml/L ($193,5 \pm 17,3$ mg/g) tidak berbeda signifikan ($P < 0,05$) dibandingkan dengan kadar trigliserida daging ayam

broiler konsentrasi 1 ml/L ($281,3 \pm 46,1$ mg/g), namun signifikan ($P < 0,05$) lebih rendah dibandingkan dengan kadar trigliserida daging ayam broiler konsentrasi 0,5 ml/L ($633,2 \pm 64,2$ mg/g) dan 0 ml/L ($929,0 \pm 236,4$ mg/g). Kadar trigliserida daging ayam broiler yang diberi perlakuan pada konsentrasi 1 ml/L ($281,3 \pm 46,1$ mg/g) signifikan ($P < 0,05$) lebih rendah dibandingkan dengan kadar

trigliserida daging ayam broiler konsentrasi 0,5 ml/L ($633,2 \pm 64,2$ mg/g) dan 0 ml/L ($929,0 \pm 236,4$ mg/g). Kadar trigliserida daging ayam broiler yang diberi perlakuan pada konsentrasi 0,5 ml/L ($633,2 \pm 64,2$ mg/g) signifikan ($P < 0,05$) lebih rendah dibandingkan dengan kadar trigliserida daging ayam broiler konsentrasi 0 ml/L ($929,0 \pm 236,4$ mg/g).



Gambar 3. Kadar Trigliserida Daging Ayam Broiler yang diberi Sauerkraut

PEMBAHASAN

Hasil penelitian ini menunjukkan bahwa pemberian sauerkraut dalam air minum ayam broiler berpengaruh signifikan ($P < 0,05$) terhadap lemak abdomen ayam broiler. Pemberian cairan sauerkraut dalam air minum pada konsentrasi 0 ml tidak berbeda signifikan terhadap 0,5 ml dan konsentrasi 0,5 ml tidak berbeda signifikan terhadap 1,0 ml, hal ini diduga karena perbedaan pemberian cairan sauerkraut dalam air minum tidak berbeda jauh, dan jumlah bakteri yang terkandung dalam sauerkraut sedikit. Sedangkan Pemberian sauerkraut dalam air minum ayam broiler dengan konsentrasi 1,5 ml/L dan 1,0 ml/L dapat menurunkan lemak abdomen masing-masing sebesar 50,4 % dan 44,7 %. Penurunan lemak abdominal ayam broiler diduga disebabkan karena aktifitas bakteri asam laktat (BAL) yang mampu menurunkan kadar lemak abdomen dalam ayam broiler.

Hasil penelitian ini menunjukkan bahwa pemberian sauerkraut dalam air minum ayam broiler berpengaruh signifikan ($P < 0,05$) terhadap kadar kolesterol daging ayam broiler. Pemberian sauerkraut dalam air minum ayam broiler dengan konsentrasi 1,5 ml/L dan 1,0 ml/L dapat menurunkan kadar kolesterol daging ayam broiler masing-masing sebesar 39,4 % dan 32,9 %. Penurunan tersebut diduga adanya aktivitas bakteri asam laktat (BAL) untuk metabolisme enzim bile salt hidrolase dalam reabsorpsi lemak dan garam empedu.

Hasil penelitian ini menunjukkan bahwa pemberian sauerkraut dalam air minum ayam broiler

berpengaruh signifikan ($P < 0,05$) terhadap kadar trigliserida daging ayam broiler. Pemberian sauerkraut dalam air minum ayam broiler dengan konsentrasi 1,5 ml/L dan 1,0 ml/L dapat menurunkan kadar trigliserida daging ayam broiler masing-masing sebesar 79,2 % dan 69,4 %. Penurunan tersebut disebabkan adanya aktifitas bakteri asam laktat (BAL) yang mempengaruhi proses sintesis asam lemak di dalam tubuh ternak. Santoso *et al.*, (1995) melaporkan bahwa pemberian probiotik dapat menurunkan lemak abdomen, kadar kolesterol, dan trigliserida karena probiotik secara efektif dapat menurunkan aktivitas asetil KoA karboksilase yaitu enzim yang berperan dalam laju sintesis asam lemak. Menurut Abu-Elheiga *et al.*, (1995) menyatakan bahwa malonil KoA yang dihasilkan oleh asetil KoA karboksilase merupakan kunci metabolit dalam mengatur sintesis asam lemak dan oksidasi yang dapat dipengaruhi oleh perubahan pola makan serta aktivitas usus. Saputri, *et al.*, (2012) melaporkan bahwa bakteri asam laktat menghasilkan enzim Bile Salt Hydrolase yang menurunkan kadar kolesterol dan enzim lipase yang bisa menurunkan trigliserida karena kemampuannya dalam memutuskan asam lemak rantai panjang menjadi asam lemak rantai sedang dan rantai pendek sehingga mudah diserap dalam usus.

KESIMPULAN

Penelitian dapat disimpulkan bahwa pemberian cairan sauerkraut konsentrasi 1,0 ml/L 1,5 ml/L

dapat menurunkan kadar trigliserida, kolesterol, dan lemak abdomen ayam broiler.

SARAN

Takaran penggunaan sauerkraut dalam air minum untuk tujuan penurunan kadar trigliserida, kadar kolesterol, dan lemak abdomen daging ayam broiler dapat digunakan di gunakan pada konsentrasi 1,0 - 1,5 ml/L.

DAFTAR PUSTAKA

- Abu-Elheiga, L., Jayakumar, A., Baldini, A., Chirala, S.S. & Wakil, S.J. 1995. Human acetyl-CoA carboxylase: Molecular cloning, characterization, chromosomal mapping, and evidence for two isoforms. *Proc. Natl. Acad. Sci.* 92: 4011-4015.
- Fadilah, R. 2013. Super Lengkap Beternak Ayam Broiler. Jakarta ; Agromedia Pustaka
- Kleiner I. S & B. Dotti. 1962. Laboratory Instruction in Biochemistry, 6th Ed. The C. V Mosby Co. New York.
- Král M, Angelovicova M, dan Mrazova L. 2012. Application of Probiotics in Poultry Production . Slovak University of Agriculture in Nitra, Faculty of Biotechnology and Food Sciences, Department of Food Hygiene and Safety, 949 76-Nitra.
- Prayitno, D,S dan Wahono, E.Y. 1997. Manajemen Ayam Ras Pedaging. Cetakan-I. Trubus Agriwidia. Ungaran
- Santoso U.; Tanaka, K. & Ohtani, S. (1995). Effect of dried *Bacillus subtilis* culture on growth, body composition and hepatic lipogenic enzyme activity in female broiler chicks. *British Journal of Nutrition*, Vol.74, No.4, (October 1995), pp.523-529, ISSN 0007-1145.
- Saputri F. 2012. Pengaruh Pemberian Probiotik Bakteri Asam Laktat (Bal) *Pediococcus Pentosaceus* Terhadap Keseimbangan Mikroflora Usus Dan 49 Trigliserida Daging Itik Pitalah. Laporan Penelitian Program Pascasarjana Universitas Andalas Padang.
- SHM. 2000. Prosedur Reagensia Kimia Klinik. PT. Segara Husada Mandiri, Jakarta.
- Sopandi T dan Wardah. 2014. Mikrobiologi Pangan (teori dan praktik). Penerbit Andi. Yogyakarta.
- Trisna, W. N. 2012. Identifikasi Molekuler dan Pengaruh Pemberian Probiotik Bakteri Asam Laktat (Bal) Asal Dadih dari Kabupaten Sijunjung Terhadap Kadar Kolesterol Daging Pada Itik Pitalah Sumber Daya Genetik Sumatera Barat. Artikel. Program Pascasarjana Universitas Andalas, Padang. 32 hlm.
- Witantra. 2011. Pengaruh Pemberian Lisin dan Metionin Terhadap Persentase Karkas dan Lemak Abdominal pada Ayam Pedaging Asal Induk Bibit Mudadan Induk Bibit Tua. Artikel Ilmiah. Universitas Airlangga. Surabaya.



ISSN 1412-1840

